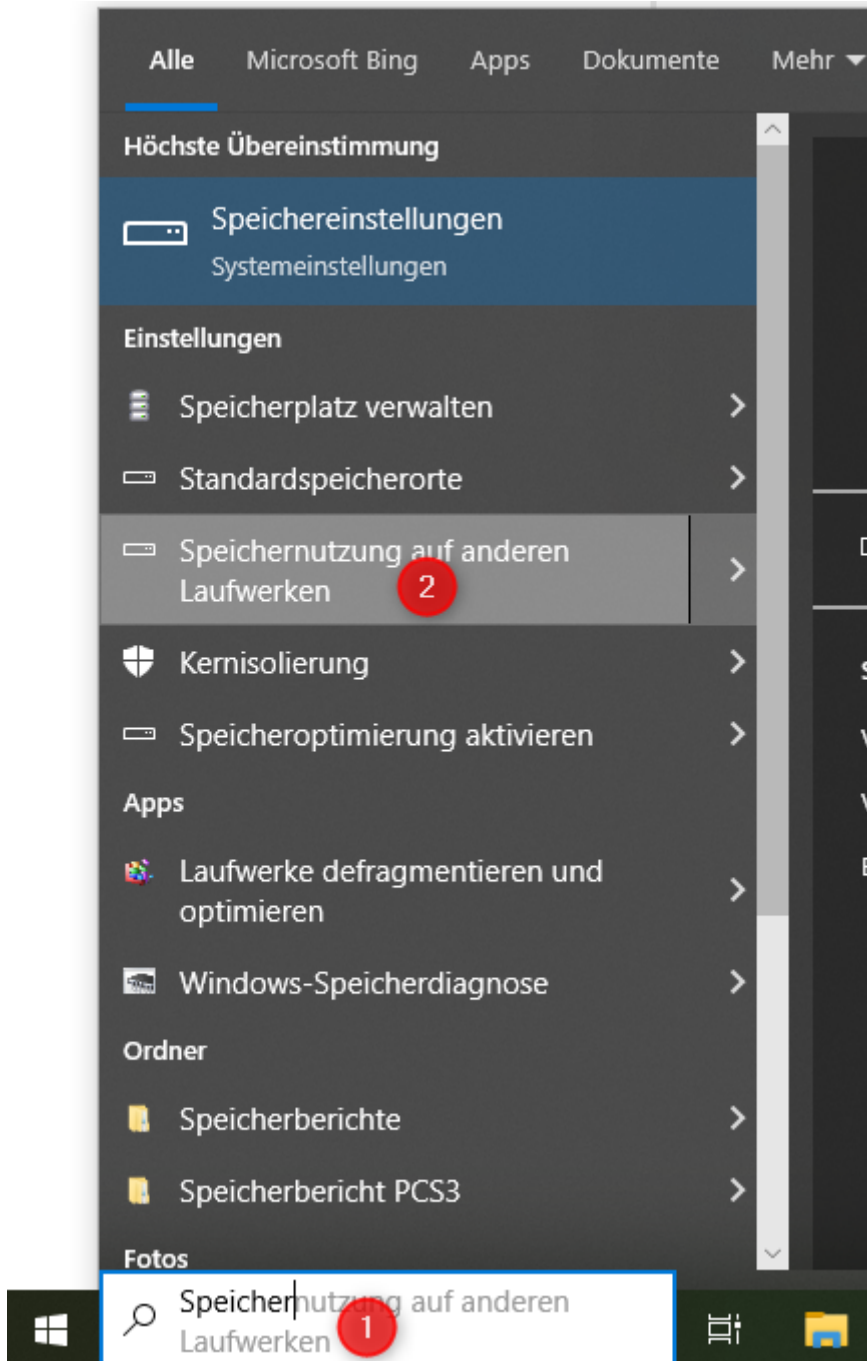


Speicherauslastung anzeigen


- Suchen Sie nach **Speicher** und wählen Sie die Einstellung **Speichernutzung auf anderen Laufwerken** aus



- Nun sehen Sie die Übersicht und können uns davon einen [Screenshot](#) senden

🏠 Speicherauslastung auf anderen Laufwerken anzeigen

Lokaler Speicher

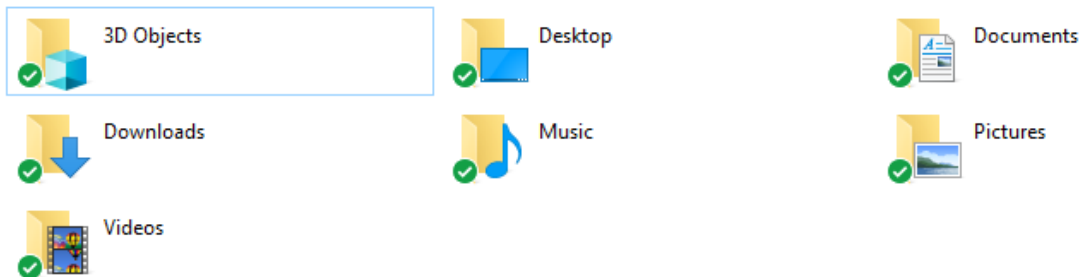
 [Hilfe anfordern](#)

 [Feedback senden](#)

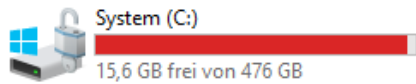


- Alternativ: Screenshot von **Dieser PC** im *Explorer*

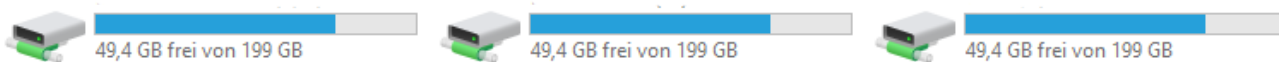
- [Ordner \(7\)](#)



- [Geräte und Laufwerke \(1\)](#)



- [Netzwerkadressen \(3\)](#)



Version #3

Erstellt: 2025-09-10 12:35:01 UTC von Marvin Meißner

Zuletzt aktualisiert: 2025-09-10 12:46:01 UTC von Marvin Meißner