

Yealink SIP-T57W Tischtelefon mit dem WLAN verbinden

Optimalerweise wird das Tischtelefon über ein Netzkabel mit Internet und Strom versorgt. Falls das nicht möglich ist, kann eine kabellose WLAN-Verbindung aktiviert werden.


- Telefon mit Netzteil mit Strom versorgen und Hörer anschließen




- Netzsuche mit Tipp auf **Cancel** beenden



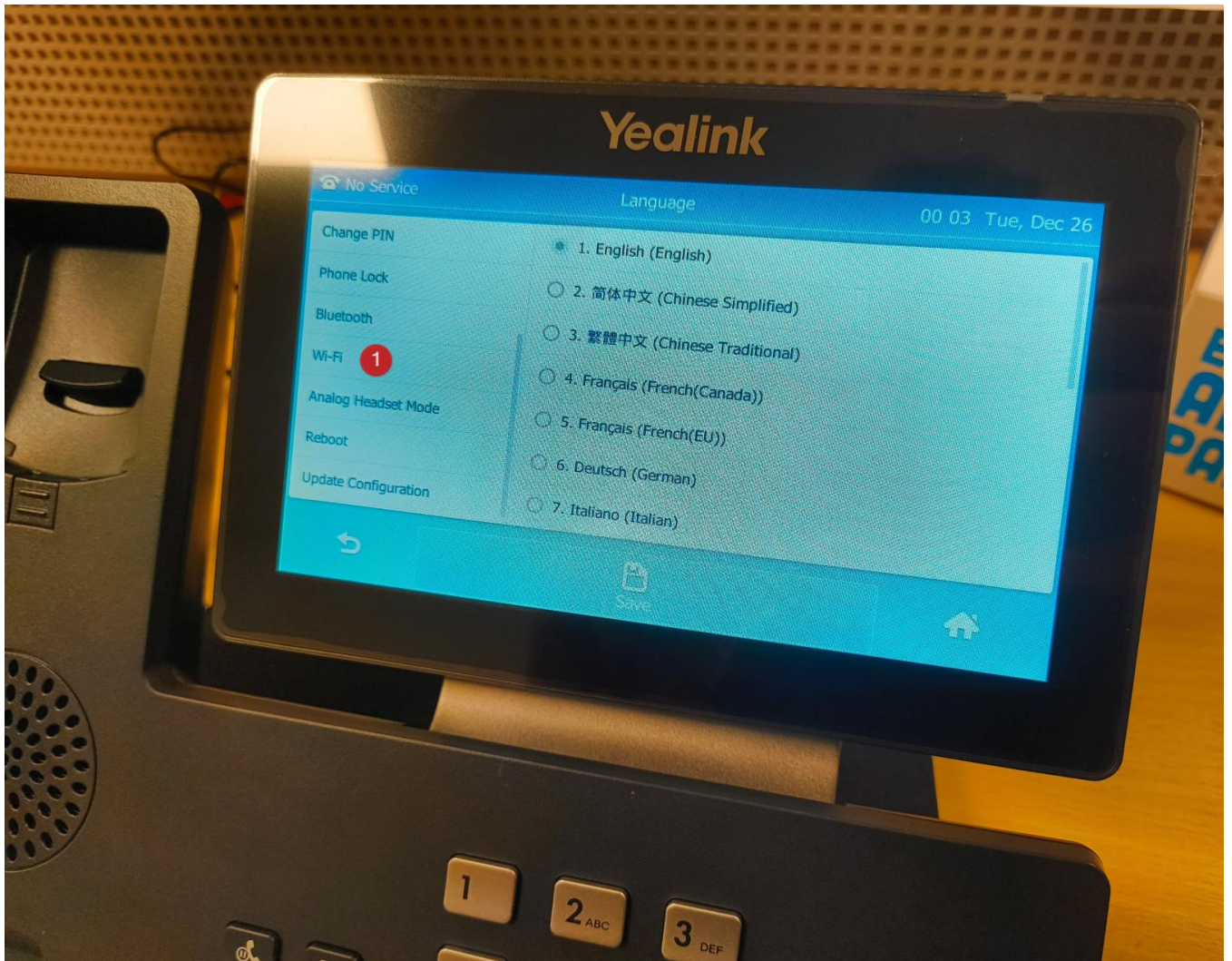
- Das **Menu** öffnen



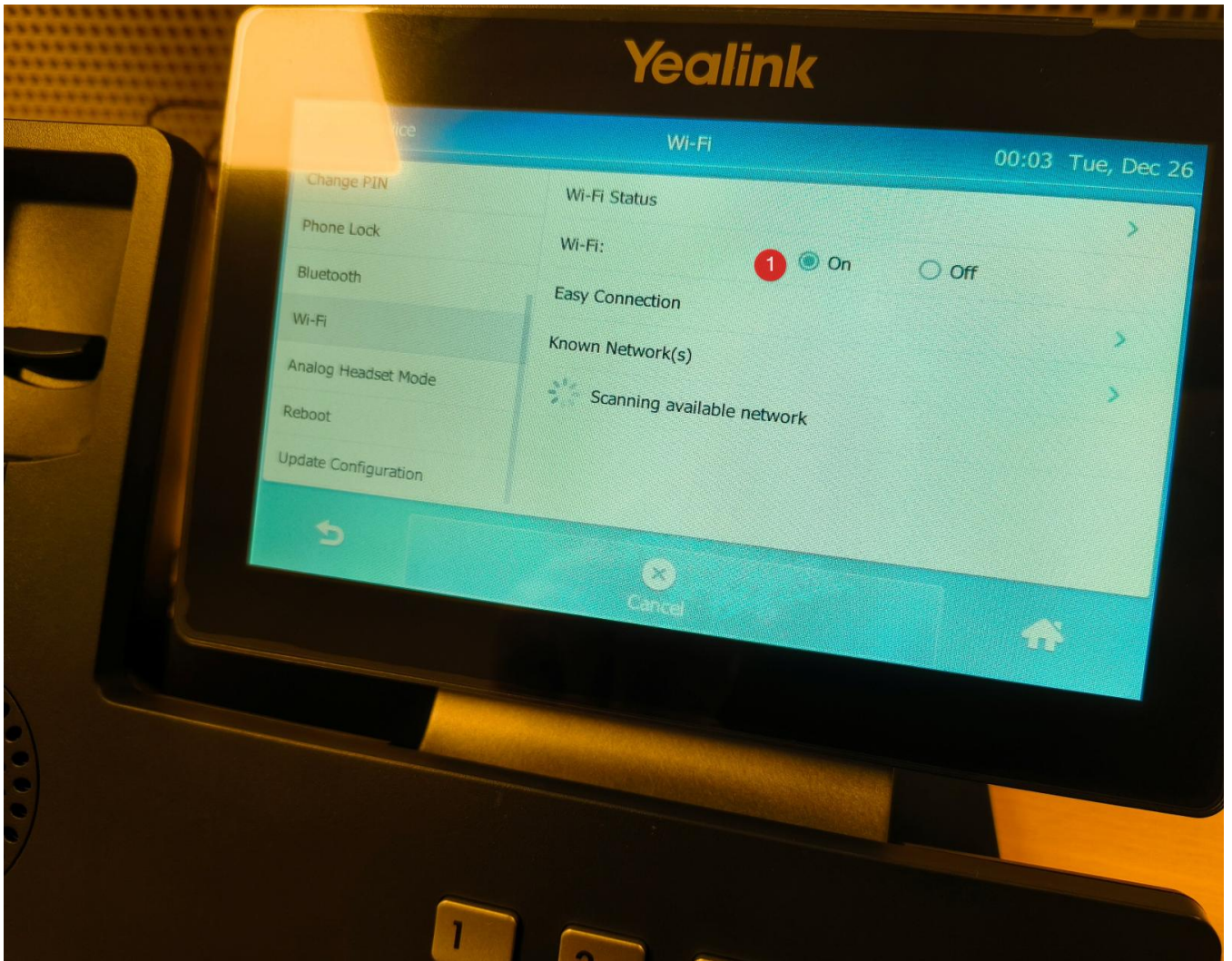
- Bereich **Basic** öffnen



- Links zu den **Wi-Fi** Einstellungen runterscrollen



- Wi-Fi einschalten (**On**)



- Das eigene Netzwerk auswählen und den Netzwerkschlüssel eingeben



- Es erscheint bei Erfolg die Meldung **Connect successfully!**



- Nun aktualisiert sich die von uns vorbereitete Konfiguration (**Config updating!**) und Sie können anschließend telefonieren



- Top! 📞

Version #4

Erstellt: 2026-02-13 10:23:12 UTC von Marvin Meißner

Zuletzt aktualisiert: 2026-02-13 10:59:15 UTC von Marvin Meißner