

ZoiPer

ZoiPer ist Ihr Softphone für das Notebook oder den PC

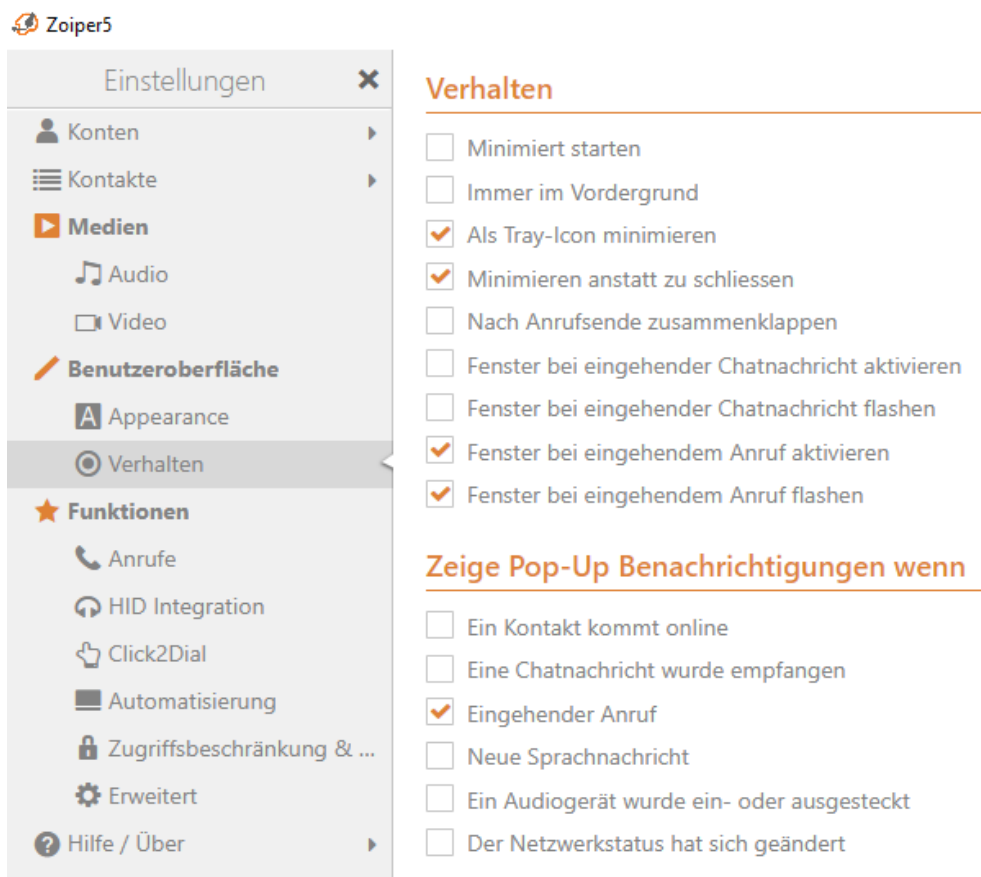
- [Benachrichtigung konfigurieren](#)
- [Weiterleitung eines Anrufs an eine andere Person / Öffnen einer Konferenz](#)
- [Empfohlene Einstellungen](#)

Benachrichtigung konfigurieren

Sie möchten keinen Anruf verpassen, aber dennoch nicht immer auf das Programm achten müssen.

Zoiper kann so eingestellt werden, dass nur sinnvolle Informationen an Sie weitergeleitet werden und Sie keine Anrufe verpassen.

Auf dem Screenshot sehen Sie, welche Einstellungen wir empfehlen.
Klicken Sie in Zoiper auf das Zahnrad und dann auf "Einstellungen"

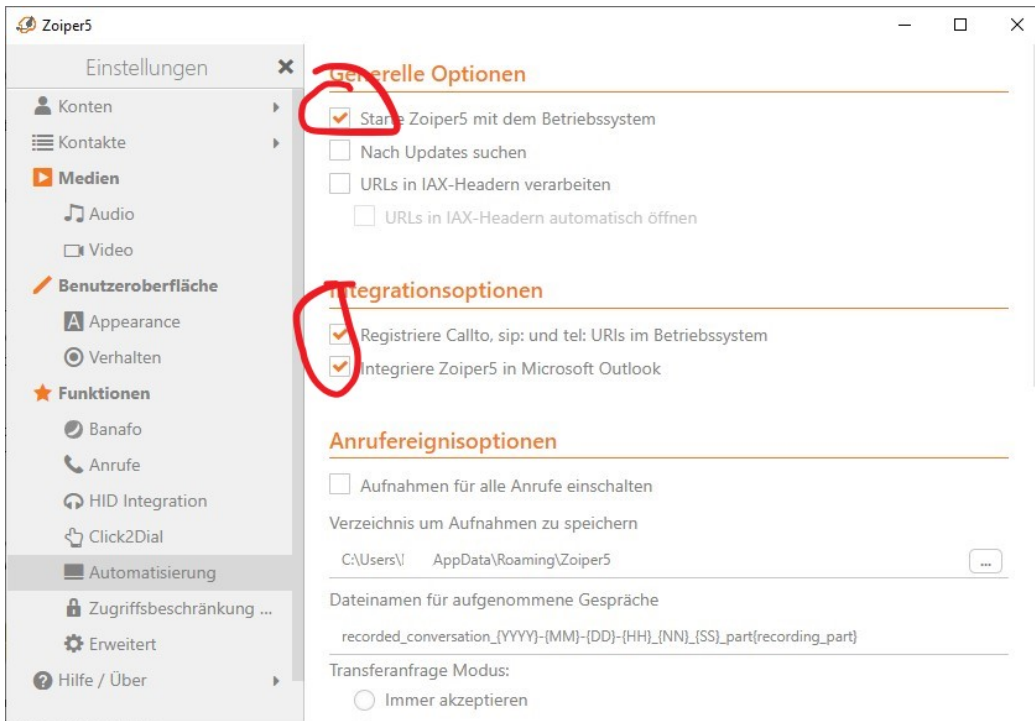


Sollte es Sie stören, dass "Zoiper" automatisch in den Vordergrund springt, wenn Sie einen Anruf erhalten: Entfernen Sie den Haken bei "Fenster bei eingehenden Anrufen aktivieren"

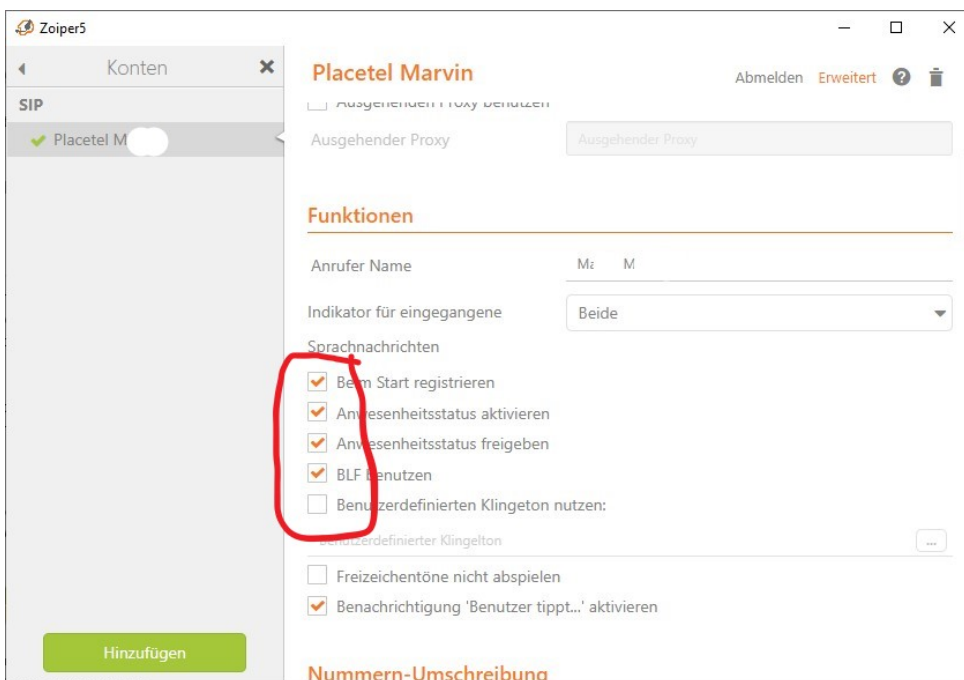
Weiterleitung eines Anrufs an
eine andere Person / Öffnen
einer Konferenz

Empfohlene Einstellungen

callto: Links automatisch mit Zoiper anwählen



BLF aktivieren (damit können Sie sehen, wenn Kollegen oder wir im Gespräch sind)



Im Konto die erweiterten Optionen öffnen, und als Präfix für internationale Anrufe 00 eintragen, damit Rufnummern in der Notation +49 (0) 511 4510-61 automatisch gewählt werden

Nummern-Umschreibung

☒ Wählzeichen entfernen -000/

☒ Ländercode und -vorwahl benutzen

Standard-Land für Nummern ohne

Germany ▼

Ländercode

Präfix für internationale Anrufe

00

