

# Tischtelefone

- [Yealink SIP-T57W Tischtelefon mit dem WLAN verbinden](#)

# Yealink SIP-T57W Tischtelefon mit dem WLAN verbinden

Optimalerweise wird das Tischtelefon über ein Netzwerkkabel mit Internet und Strom versorgt. Falls das nicht möglich ist, kann eine kabellose WLAN-Verbindung aktiviert werden.


- Telefon mit Netzteil mit Strom versorgen und Hörer anschließen




- Netzsuche mit Tipp auf **Cancel** beenden




- Das **Menu** öffnen



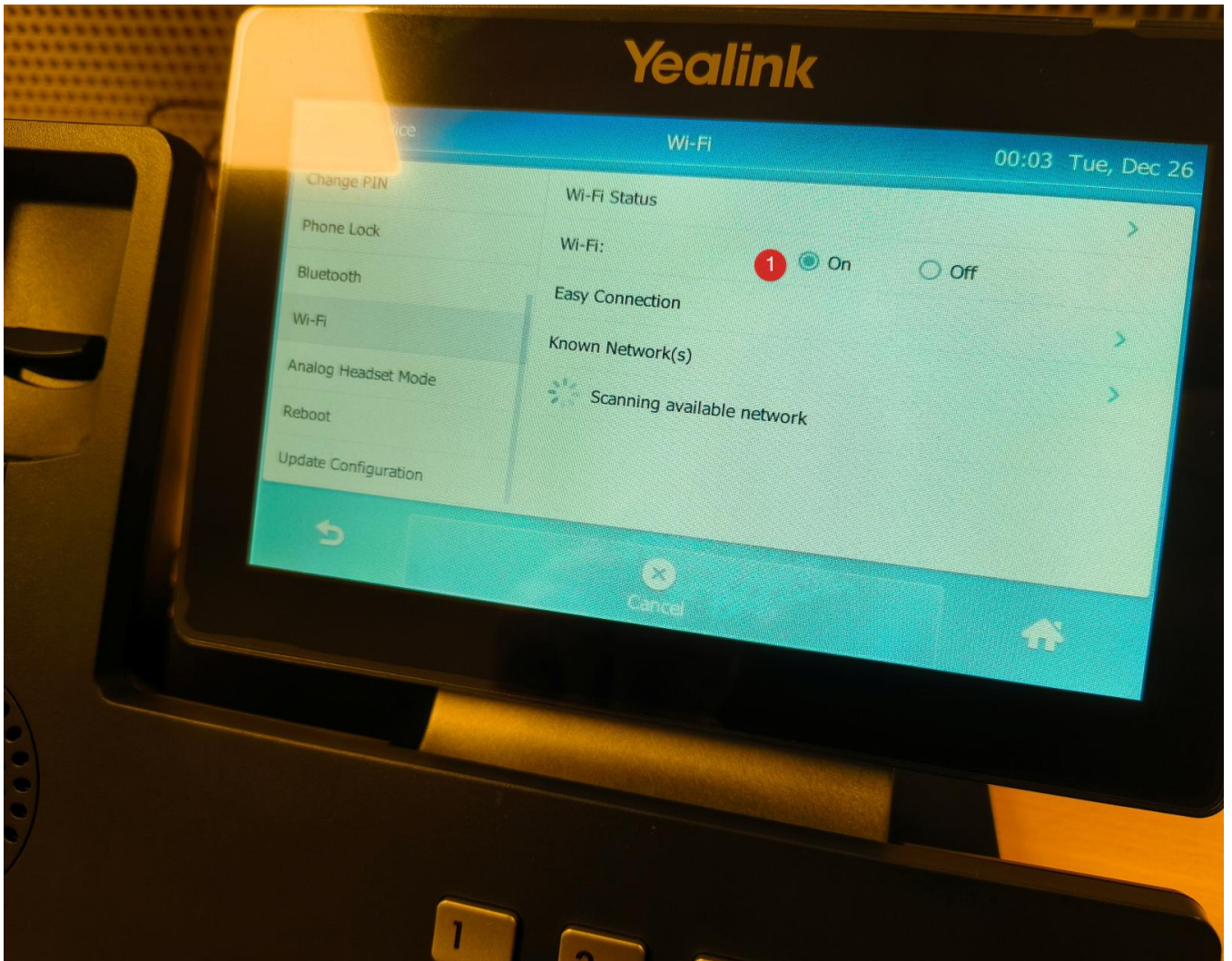
- Bereich **Basic** öffnen




- Links zu den **Wi-Fi** Einstellungen runterscrollen



- Wi-Fi einschalten (**On**)



- Das eigene Netzwerk auswählen und den Netzwerkschlüssel eingeben



- Es erscheint bei Erfolg die Meldung **Connect successfully!**



- Nun aktualisiert sich die von uns vorbereitete Konfiguration (**Config updating!**) und Sie können anschließend telefonieren



• Top! 📞