

Deutsche Telekom

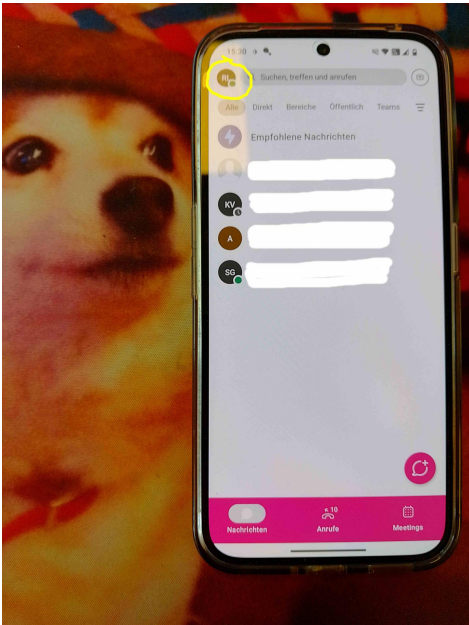
- [Klingelnde Endgeräte](#)
- [Anrufmodus in Cloud PBX 2.0 App ändern \(mit Festnetzrufnummer raustelefonieren\)](#)

Klingelnde Endgeräte

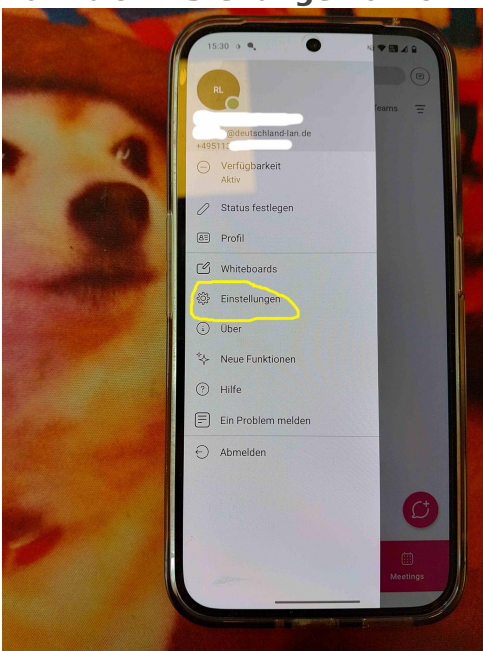
Funktion	Funktionscode	Hinweis
Klingeln des Endgeräts aktivieren	*12	
Klingeln des Endgeräts deaktivieren	*13	
Nicht stören deaktivieren	*79	

Anrufmodus in Cloud PBX 2.0 App ändern (mit Festnetzrufnummer raustelefonieren)

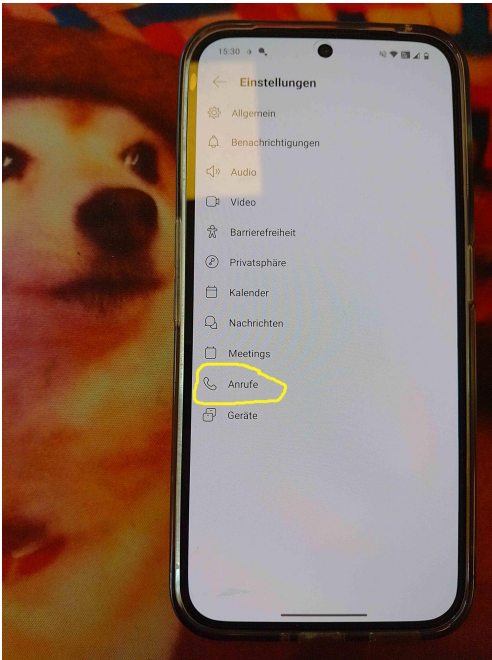
- Oben links auf sein **Kürzel** klicken



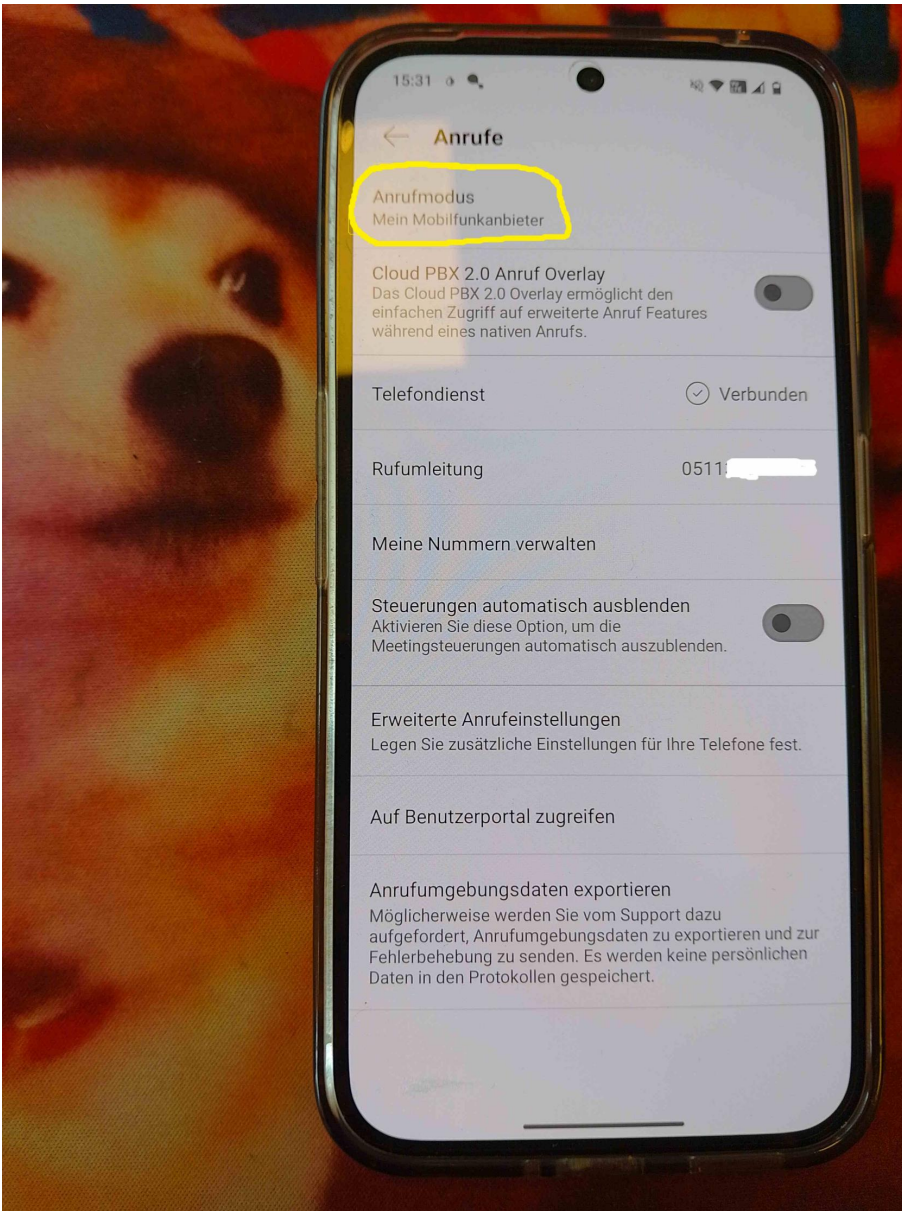
- Dann die **Einstellungen** öffnen



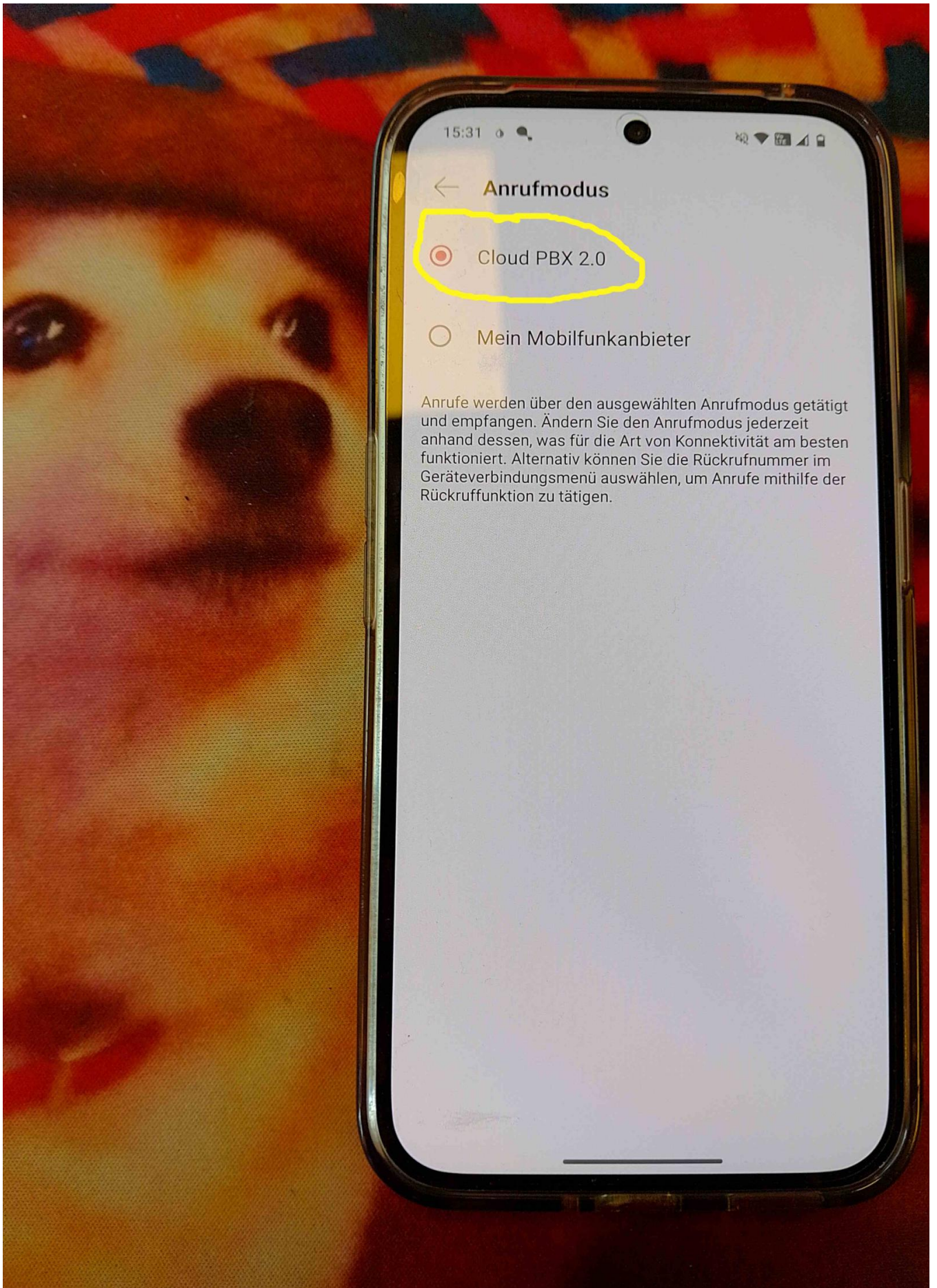
- Nun die **Anrufe** bearbeiten



- Nun den **Anrufmodus** bearbeiten



- Hier **Cloud PBX 2.0** auswählen, damit Angerufene die Festnetzzrufnummer sehen



- So sieht es dann gut aus:

15:31



← Anrufe

Anrufmodus
Cloud PBX 2.0



Cloud PBX 2.0 Anruf Overlay
Das Cloud PBX 2.0 Overlay ermöglicht den einfachen Zugriff auf erweiterte Anruf Features während eines nativen Anrufs.



Telefondienst

✓ Verbunden

Rufumleitung

0511 [REDACTED]

Meine Nummern verwalten

Steuerungen automatisch ausblenden

Aktivieren Sie diese Option, um die Meetingsteuerungen automatisch auszublenden.



Erweiterte Anrufeinstellungen

Legen Sie zusätzliche Einstellungen für Ihre Telefone fest.

Auf Benutzerportal zugreifen

Anrufumgebungsdaten exportieren

Möglicherweise werden Sie vom Support dazu aufgefordert, Anrufumgebungsdaten zu exportieren und zur Fehlerbehebung zu senden. Es werden keine persönlichen Daten in den Protokollen gespeichert.