

Anmeldung bei Synology Chat

Auf der Workstation oder dem Terminal



- Starten Sie die Anwendung Synology Chat
- Füllen Sie das Anmeldefenster mit den Informationen aus dem Dokument mit den Zugangsdaten aus

- Diese Warnung können Sie mit **Ja** ignorieren

Auf dem Android

- App aus dem Google Play Store installieren:
<https://play.google.com/store/apps/details?id=com.synology.dschat>
- Das Sammeln von Diagnoseprotokollen für Synology kann übersprungen werden

11:52



Ihre Privatsphäre ist uns wichtig

Synology sammelt keine persönlichen Daten von Ihnen. Wir sammeln nur benötigte Geräteinformationen und Absturzprotokolle über Firebase, um Ihr Benutzererlebnis zu verbessern. Klicken Sie auf „Annehmen“, um fortzufahren.

[Weitere Informationen](#)



Annehmen

Überspringen

- Melden Sie sich mit den Zugangsdaten für die

Chat

firma.dyndns.org:9876

Name

.....

HTTPS ☒

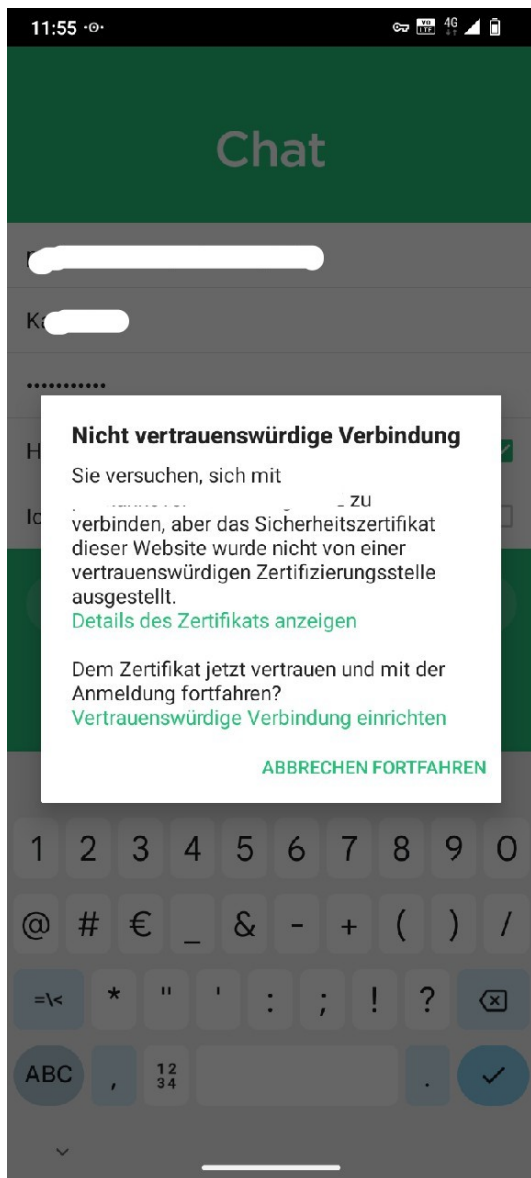
Ich bin Gast ☐

Anmelden

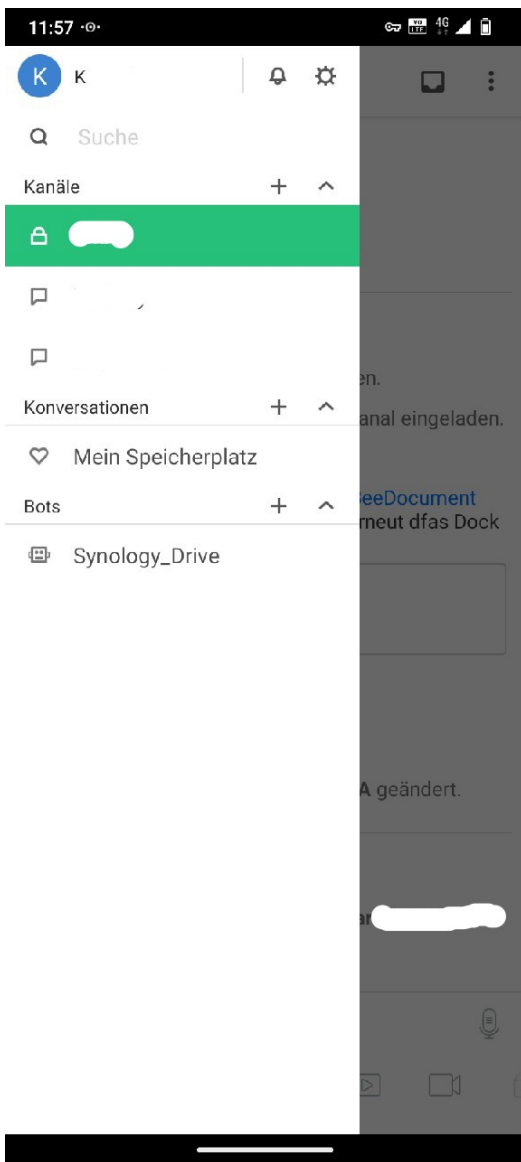
⚙

Synology Apps an

- Diese Warnung können Sie mit **Fortfahren** ignorieren

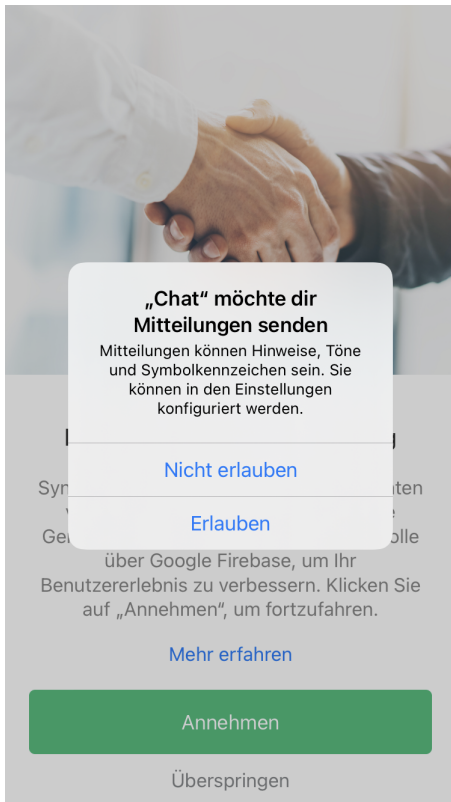


- Nun können Sie chatten



Auf dem Apple

- App aus dem App Store installieren: <https://apps.apple.com/de/app/synology-chat/id1121875041>
- Das Senden von Mitteilungen **Erlauben**



- Das Sammeln von Diagnoseprotokollen für Synology kann übersprungen werden



Ihre Privatsphäre ist uns wichtig

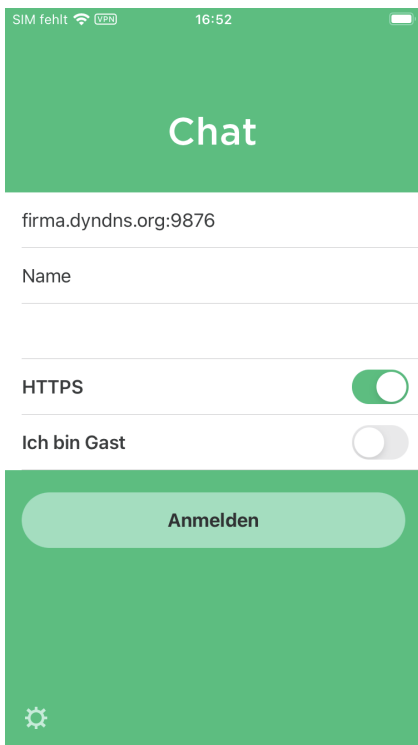
Synology sammelt keine persönlichen Daten von Ihnen. Wir sammeln nur benötigte Geräteinformationen und Absturzprotokolle über Google Firebase, um Ihr Benutzererlebnis zu verbessern. Klicken Sie auf „Annehmen“, um fortzufahren.

[Mehr erfahren](#)

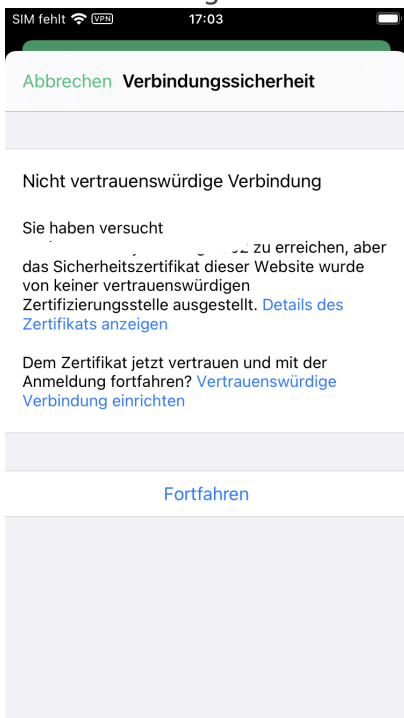
[Annehmen](#)

[Überspringen](#)

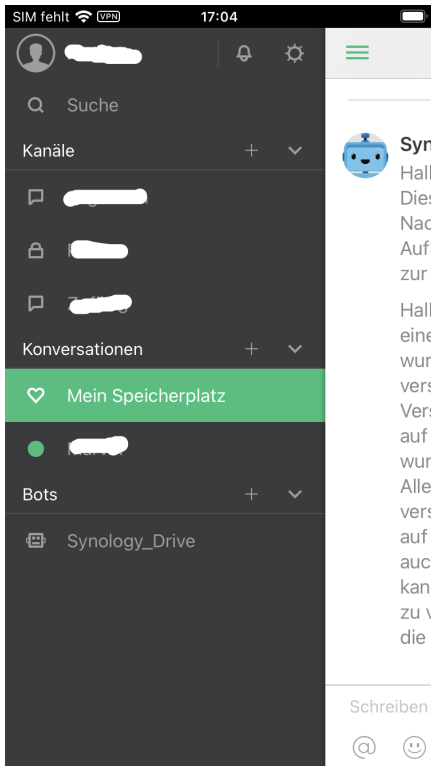
- Melden Sie sich mit den Daten aus dem Dokument mit den Zugangsdaten für die Synology Apps an



- Diese Warnung können Sie mit **Fortfahren** ignorieren



- Nun können Sie chatten



Version #4

Erstellt: 2 Mai 2024 13:48:13 von Marvin Meißner

Zuletzt aktualisiert: 2 Mai 2024 15:42:34 von Marvin Meißner