
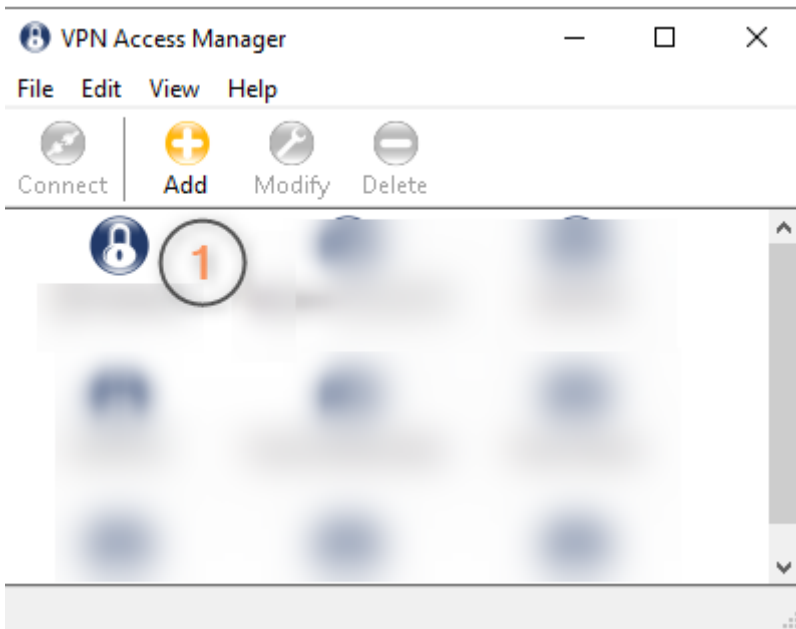


VPN mittels VPN Access Manager herstellen

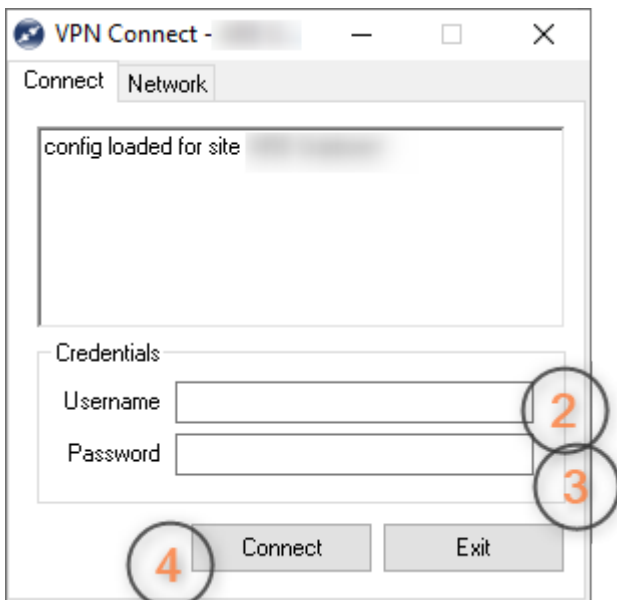
Sie haben auf Ihrem Computer die Software **VPN Access Manager** installiert. **VPN Access Manager** wird nicht mit dem Start von Windows geladen.

Sie können über das Suchfenster  danach suchen und das Programm starten

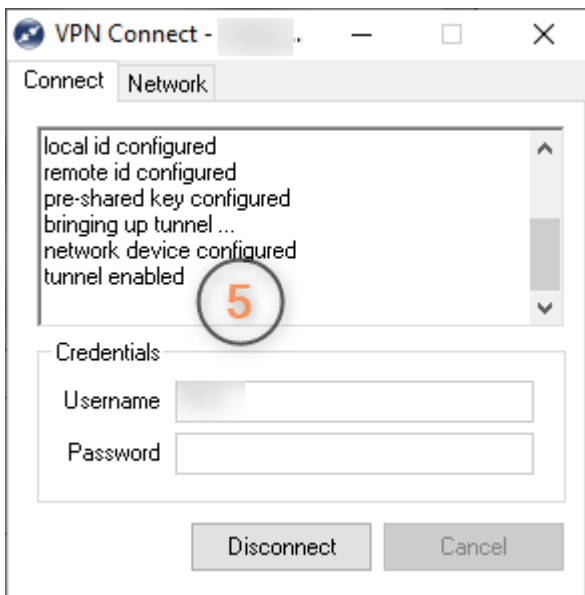
In der Software sehen Sie Ihr Profil (1) und führen darauf einen Doppelklick aus



Hier geben Sie Benutzernamen (2) und Passwörter (3) ein und klicken auf Connect (4)



Ist die Verbindung erfolgreich hergestellt, erkennen Sie dies daran: tunnel enabled (5)



Version #1

Erstellt: 2025-08-20 13:38:13 UTC von Frank Böttger

Zuletzt aktualisiert: 2025-08-20 13:54:03 UTC von Frank Böttger