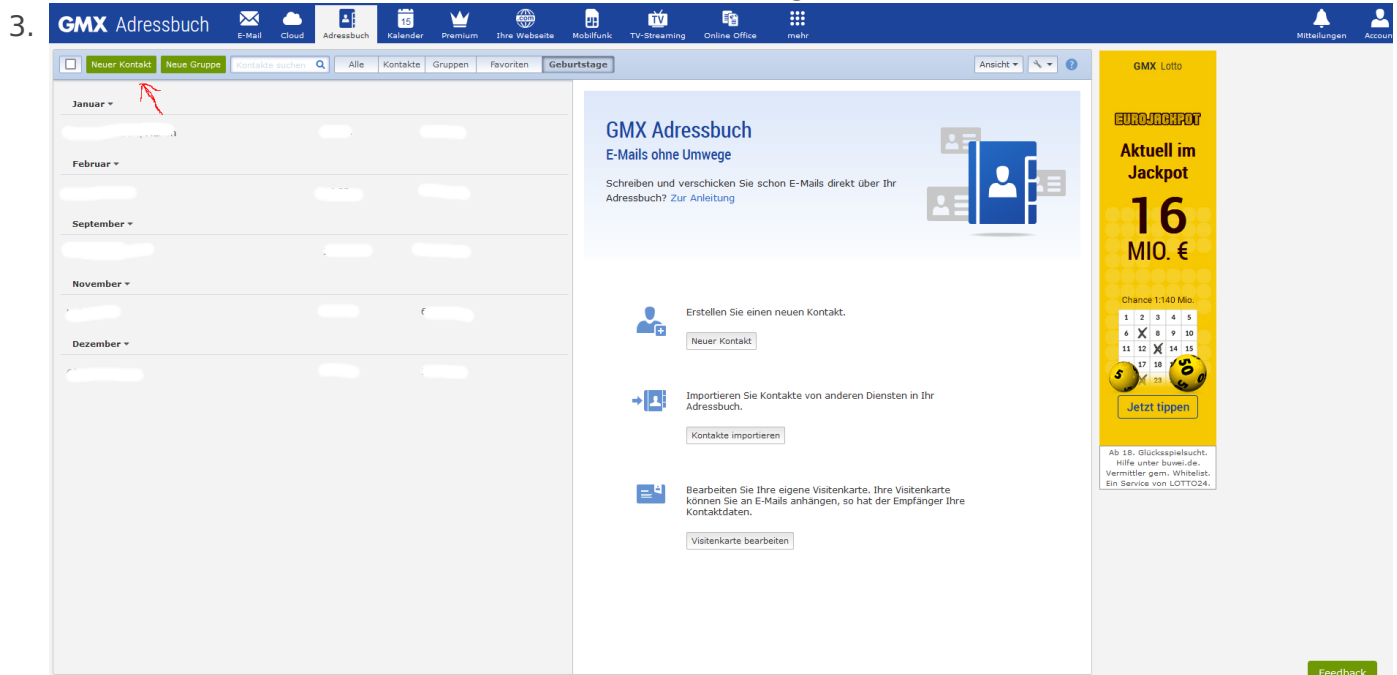
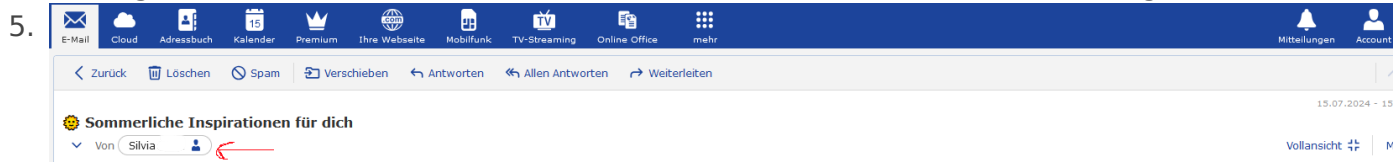


GMX Adressbuch

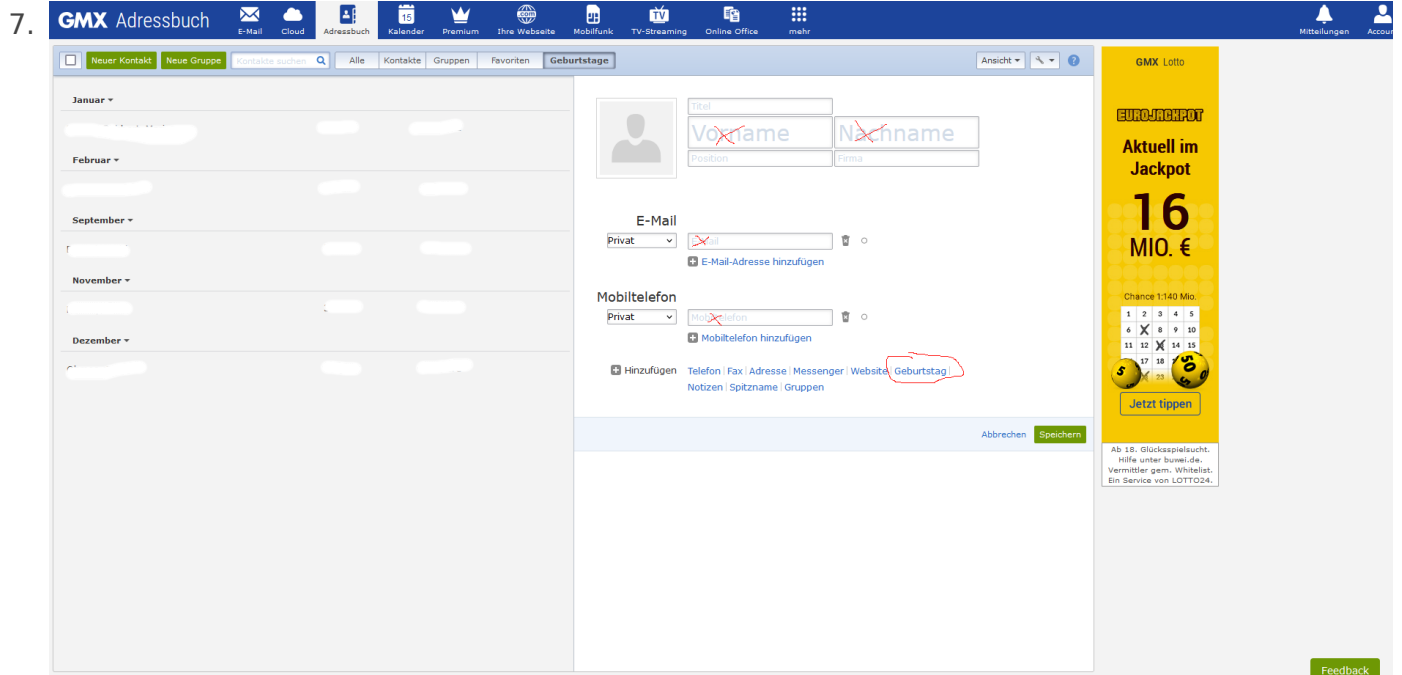
1. Im [GMX-Adressbuch](#) können Kontaktdaten wie z.B. Name, E-Mail-Adresse, Telefonnummern und Geburtstag hinterlegt werden.
2. Wenn man auf der Webseite angemeldet ist, kann man oben in der Leiste das Adressbuch öffnen und über **Neuer Kontakt** einen neuen Eintrag erstellen.



4. Alternativ kann man auch bei einer E-Mail auf den Empfänger klicken und darüber einen Eintrag in das Adressbuch vornehmen. Dann sind Name und E-Mail schon ausgefüllt.



6. Weitere Felder (z.B. Geburtstag) lassen sich hinzufügen.



8. Das Adressbuch lässt sich neben dem Browser auch in der [Android-](#) und iOS-App von GMX nutzen sowie über das [CardDAV](#)-Protokoll in E-Mail-Programme wie Outlook oder [Thunderbird](#) einbinden.
9. Viel Spaß! ☐☐

Version #5

Erstellt: 15 Juli 2024 14:44:46 von Marvin Meißner

Zuletzt aktualisiert: 15 Juli 2024 15:01:56 von Marvin Meißner