

# Einfache elektronische Signatur (EES)

- [Einfache elektronische Signatur \(EES\) für geringe Volumen](#)
- [Einfache elektronische Signatur \(EES\) für hohe Volumen](#)

# Einfache elektronische Signatur (EES) für geringe Volumen

Eine einfache elektronische Signatur (EES) ist die einfachste Form einer digitalen Unterschrift.

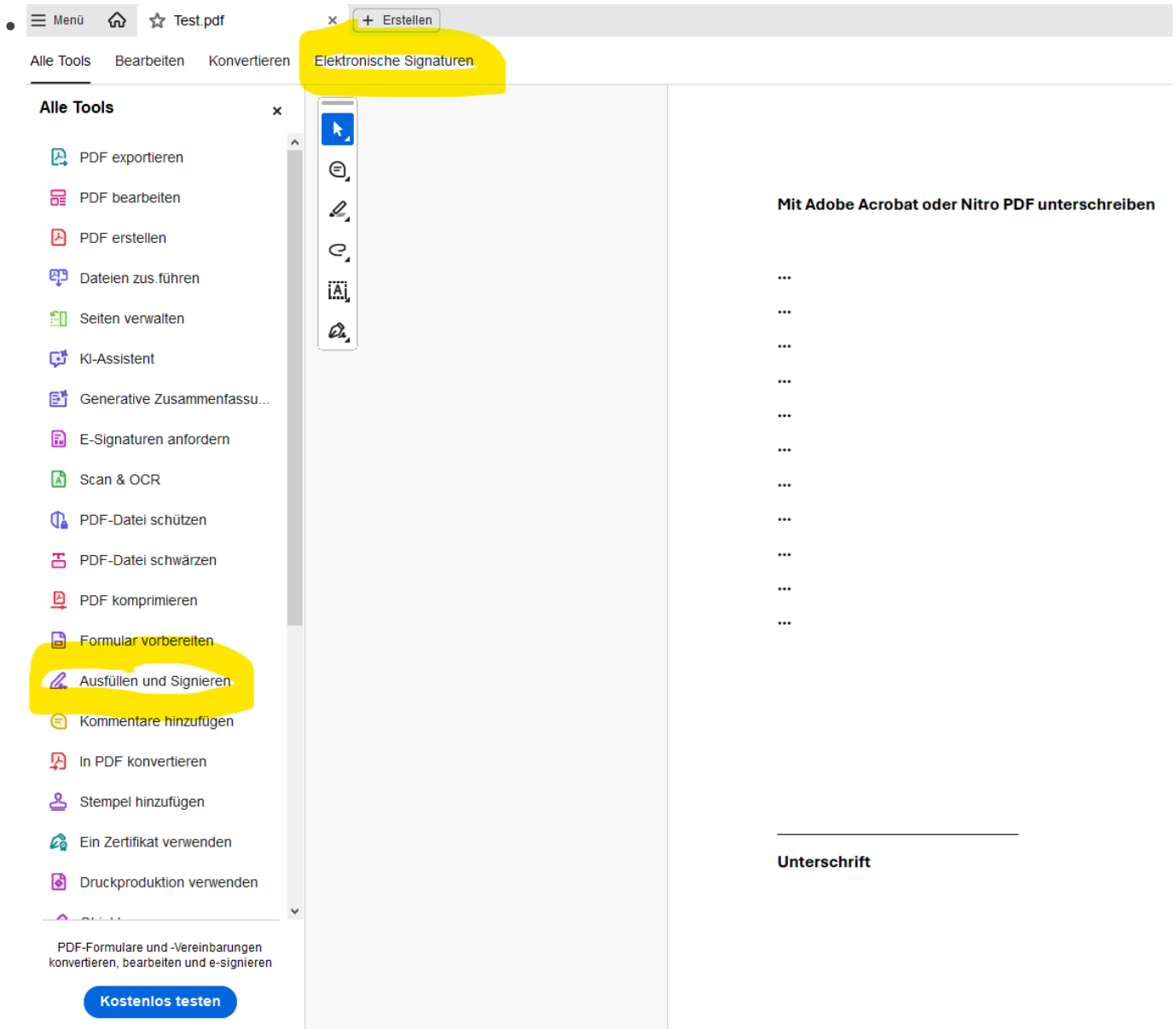
Sie ist weit verbreitet und kann mit frei zugänglicher Software oder im Browser erstellt werden.

Es gibt keine besonderen technischen Vorkehrungen und keine Zertifizierung durch einen Vertrauensdiensteanbieter. Manche Anwendungen nutzen einfach eine Schriftart, die ähnlich wie eine Handschrift aussieht, um eine elektronische Signatur abzubilden.

Die Unterschrift ist rechtsgültig, aber die Beweiskraft ist sehr schwach.

So können Sie eine Signatur mit dem Adobe Acrobat Reader oder Nitro PDF hinzufügen:

- PDF-Dokument öffnen und bei den Tools auf **Ausfüllen und Signieren** klicken *oder* oben rechts **Elektronische Signaturen** anwählen.



- Klicken Sie nun auf **Signatur hinzufügen**

### Elektronische Signaturen

#### SCHNELL E-SIGNATUREN EINHOLEN

**E-Signaturen anfordern**  
Sende dieses Dokument zur einfachen E-Signatur in 3 Schritten an wen du willst.

#### SELBST AUSFÜLLEN UND SIGNIEREN

**E-Signatur hinzufügen** -

Signatur hinzufügen +

Initialen hinzufügen +

- Nach dem Signieren kannst du eine schreibgeschützte zertifizierte Kopie mit einem Audit-Protokoll erstellen.

Zertifizierte Kopie speichern



- Sie können eine Unterschrift vom Adobe Acrobat Reader **generieren** lassen, etwas mit dem Finger oder der Maus **zeichnen** oder eine **eingescannte Unterschrift hochladen**.

Typ Zeichnen Bild

Adobe Acrobat Reader

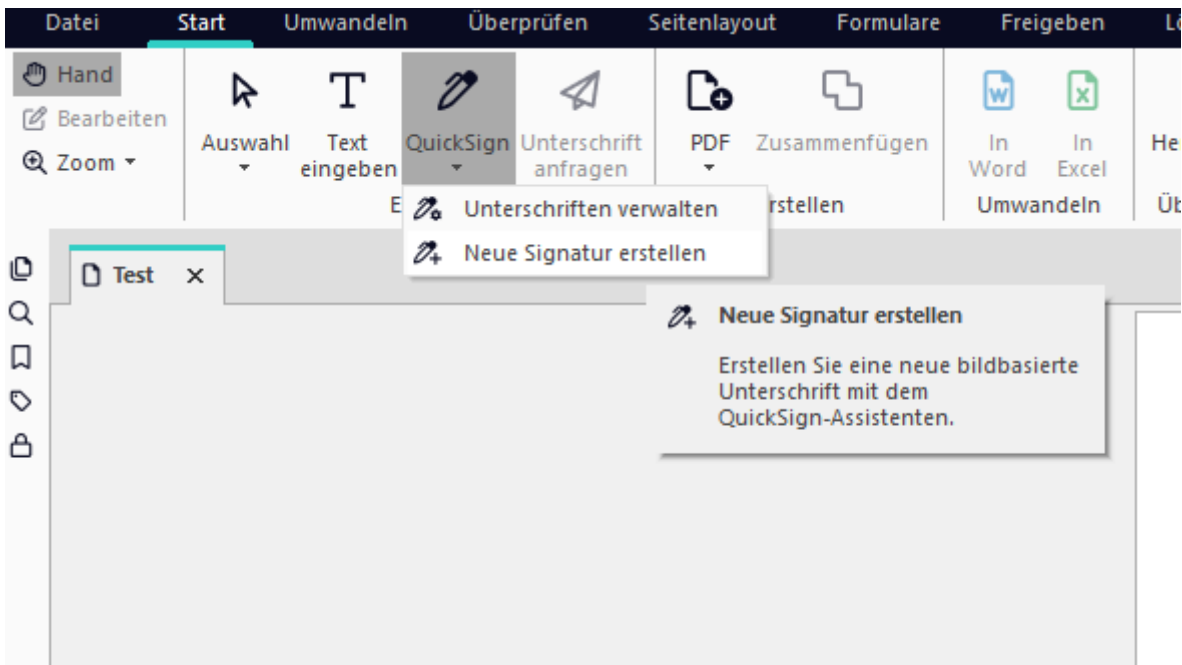
Stil ändern

Unterschrift speichern

Abbrechen Anwenden

- Nun können Sie das PDF-Dokument abspeichern oder eine "zertifizierte" Kopie speichern





- Sie können eine Unterschrift **vom Programm erstellen lassen**, einen **Scan hochladen**, etwas **zeichnen** oder ein Foto mit der **Webcam** aufnehmen

Neue Signatur erstellen



### QuickSign

Senden Sie uns einen Screenshot Ihrer Signatur und führen Sie QuickSign für das Dokument aus.

Handgeschrieben

Geben Sie unten Ihren Namen in das Textfeld ein.

Vorschau

Name:

Passwortschutz
OK
Abbrechen

- Auch ein **Passwortschutz** ist möglich, der bei der Auswahl der Signatur abgefragt wird



### QuickSign

Senden Sie uns einen Screenshot Ihrer Signatur und führen Sie QuickSign für das Dokument aus.

Handgeschrieben

Aus Datei

Zeichnen

Webcam

Geben Sie unten Ihren Namen in das Textfeld ein.

Vorschau

Name:

Nitro PDF

Passwortschutz

OK

Abbrechen

- Nun können Sie die Unterschrift **platzieren** und das Dokument **speichern**

**Mit Adobe Acrobat oder Nitro PDF unterschreiben**

...  
...  
...  
...  
...  
...  
...  
...  
...  
...  
...  
...  
...

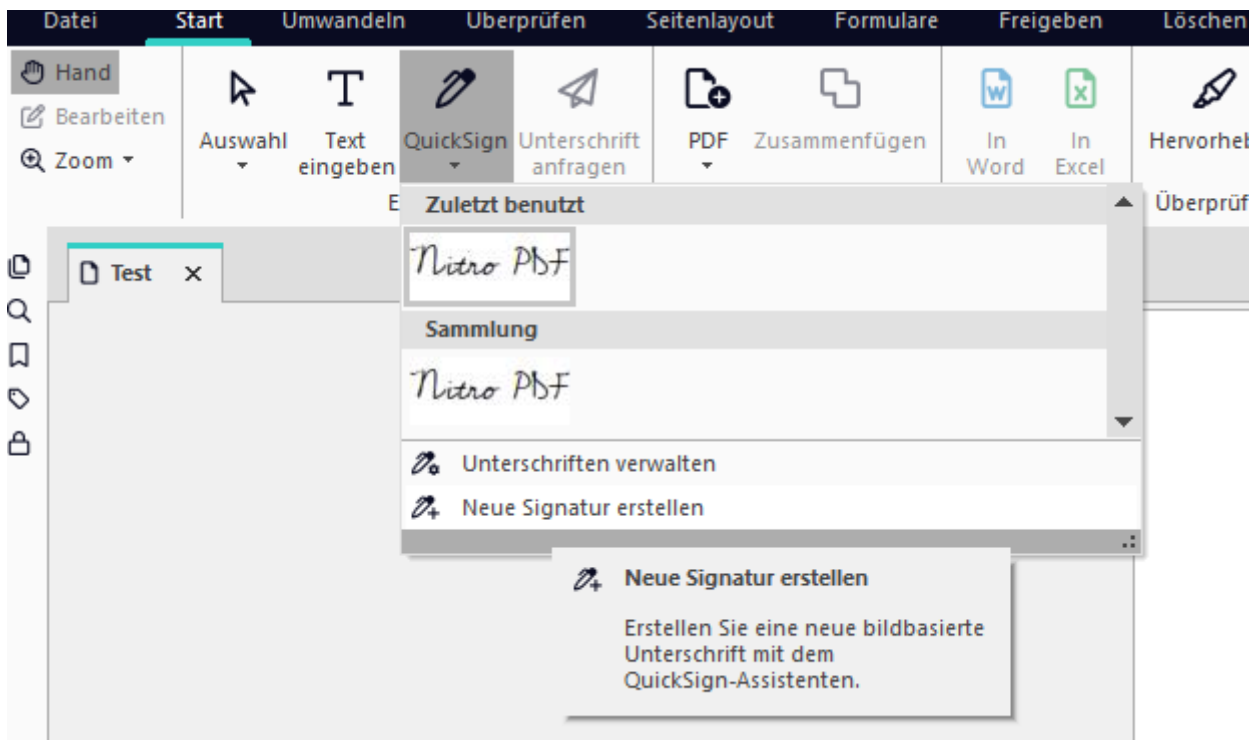
- 

*Nitro PDF*

---

**Unterschrift**

- Bei der nächsten Unterschrift können Sie aus Ihrer **Sammlung** wählen



Auch in den gängigen Browsern wie Firefox kann eine einfache Unterschrift hinzugefügt werden.

- <https://www.mozilla.org/de/firefox/features/pdf-editor/>

# Einfache elektronische Signatur (EES) für hohe Volumen